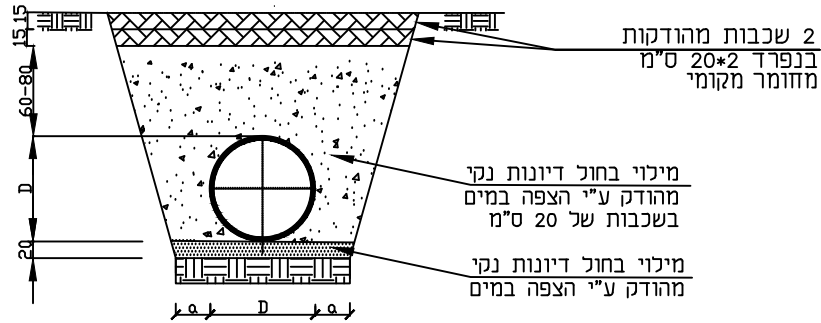
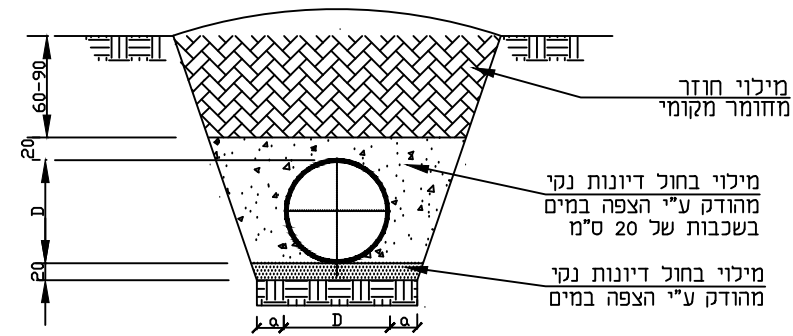


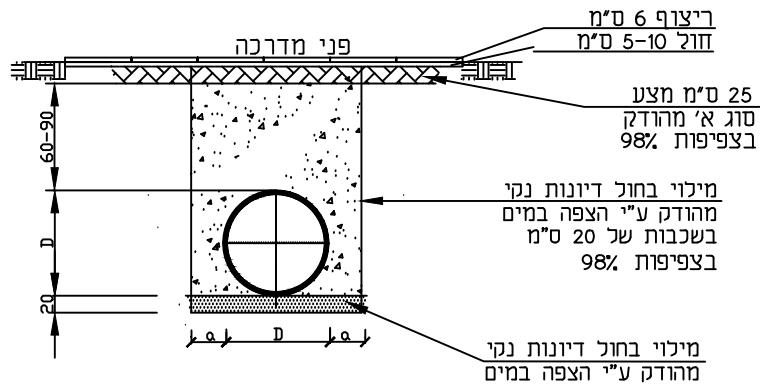
בדרך או מדרכה לא סלולה



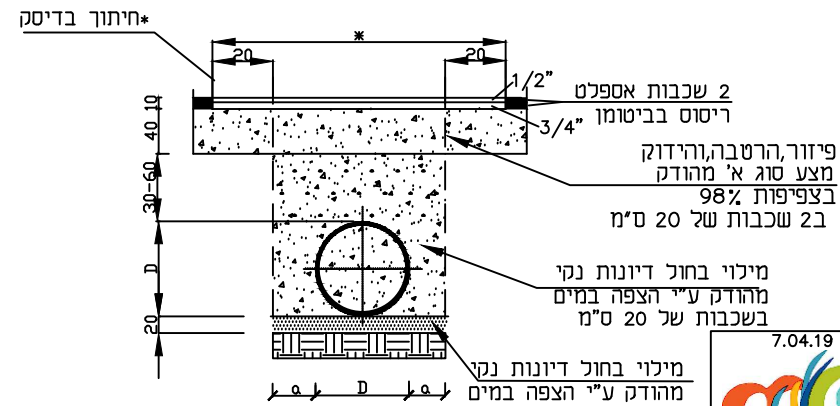
שטח פתוח



מדרכה מרוצפת



פרט פתיחה בכביש קיים



4" < D < 14" ; a=20
16" < D < 22" ; a=30

* ראשית יבוצע חיתוך האספלט ברוחב התעלה D+2a חיתוך 20 ס"מ נוספים של אספלט בלבד מכל צד של התעלה, יבוצע לאחר כיסוי הצינור ובתנאי שהאספלט הקיים אינו ישן וסדוק. הרטבה והידוק סופי יבוצעו על כל רוחב הפתיחה D+2a+40.

מס' שרטוט:	km-06
עדכון:	7.04.19
שרונים תשתיות מים וביוב	22.06.16
נושא:	חצר תעלה
תאריך:	14.06.15
הכין:	קובי אופיר